

Velmi jemná špachtlovací hmota vysoce obohacená syntetickými pryskyřicemi, pro univerzální použití.

Možnost stažení stěrky až do nuly, obzvlášť vhodná pro vyrovnávání drobných prohlubní, nebo nerovností na podlahách a stěnách, bez nutnosti předchozí penetrace.

Vlastnosti

- EMICODE EC 1^{PLUS}R – velmi nízký obsah emisí^{PLUS}, regulovaný
- pro použití v interiéru
- bez nutnosti předchozí penetrace
- velmi stabilní
- vysoká plnicí schopnost
- velmi jemná
- použitelná od 0 mm
- rychle vyhladitelná
- rychle schnoucí
- bezpečné a univerzální použití
- vysoce obohacená pryskyřicí
- vysoká vydatnost
- vysoce flexibilní
- vysoce tvrdá a pevná
- krystalická vazba vody
- pro tloušťky od 0 do 5 mm
- nízké smrštění
- povrch bez pórů
- na podlahové vytápění
- pro pojezd kolečkových židlí dle DIN EN 12 529
- s nízkým obsahem chromu dle REACH

Oblasti použití

SCHÖNOX ZZ je vhodná pro vyplňování, vyhlazování a opravy:

- nerovností na cementových a sádrových podkladech
- spár u suchých potěrů, dřevotřískových a OSB desek, prkenných podlahách a desek SCHÖNOX EDP
- na schody a podesty
- na zbytky starých voděodolných lepidel
- staré textilní povrchy, jako jsou vpichované textilie, keramické dlaždice, PVC, CV, přírodní a syntetický kaučuk, a nízké velurové koberce (max tl. 5 mm)
- pro dilatační spáry v SCHÖNOX RENO-ESTRICH-SYSTEM
- jako zpevnění podkladu za použití SCHÖNOX ARMIERUNGSGEWEBE
- v místě poškozených barev a nátěrů

SCHÖNOX ZZ je vhodná pro lepení:

- kovových profilů
- schodišťových úhelníků (např. Küberit)

Podklady

SCHÖNOX ZZ je vhodná pro vyhlazování, vyrovnávání a opravy:

- beton
- cementové a anhydritové podlahové stěrky
- cementové a rychlé cementové potěry
- anhydritové potěry
- litý asfalt (popískovaný) IC 10 a IC 15 dle DIN 18354 a DIN 18560
- suché potěry, dřevotřískové a OSB desky
- původní keramické, kamenné podklady a TERAZZO
- staré podlahové krytiny jako filc, PVC, CV, přírodní a syntetický kaučuk a textilní krytiny s nízkým chlupem
- staré podklady se zbytky původních voděodolných lepidel
- pevné epoxidové nátěry, tmely a barvy
- magnezitové potěry
- dřevěné dílce a schody
- ocelové podklady, např. žebrovaný plech

Požadavky na podklad

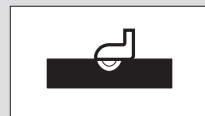
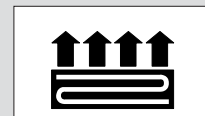
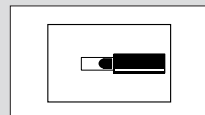
- Dostatečná pevnost, rozměrová stabilita a vlhkost
- Zbavení všech nepřílnavých složek, jako je olej, prach, špína atd.
- Všechny separační vrstvy je třeba vhodně upravit - kartáčováním, frézováním, tryskáním.
- Všechny původní nesoudržné vrstvy je třeba mechanicky odstranit.
- Nátěry s malou pevností (např. temperové barvy) musejí být odstraněny.
- Pro lepení povlakových krytin je nutné, aby cementový podklad vykazoval vlhkost $\leq 2,0 \text{ CM-\%}$ (podlahové vytápění $\leq 1,8 \text{ CM-\%}$), anhydritový podklad $\leq 0,5 \text{ CM-\%}$ (podlahové vytápění $\leq 0,3 \text{ CM-\%}$).

Technické údaje

- barva: bílá
 - zpracovatelnost: cca 5 - 10 min. při +20 °C
 - pochůznost: po cca 20 - 30 minutách
 - možnost pokládky¹:
 - do 0,5 mm po cca 30 min.
 - do 5 mm po cca 1 - 1,5 hod.
- Pro pokládku podlahových krytin citlivých na vlhkost, jako jsou parkety, korek nebo nátěry je nutné vyčkat cca 12 hodin.
- V případě, že je SCHÖNOX ZZ použita v rámci rychlé pokládky, je třeba dodržet minimální doporučené hodnoty pro prostředí, ve kterém bude stěrka aplikována.
- teplota při zpracování: ne pod +5 °C teploty podkladu
 - spotřeba materiálu: cca 1,1 kg/m²/mm

¹ při +20 °C a 65 % relativní vlhkosti, teplota podkladu $\geq 15 \text{ °C}$

Všechny hodnoty jsou přibližné a podléhají konkrétním klimatickým podmínkám .



AkzoNobel

- Zbytky ve vodě rozpustných lepidel musí být dokonale odstraněny, popřípadě napenetrovány SCHÖNOX EG.
- Stará voděodolná lepidla je nutné co nejvíce odstranit.
- Staré keramické podlahy je nutné dokonale vyčistit a přebrousit.
- Místnosti v budovách bez základové desky musejí být od izolovány proti vlhkosti dle platných norem.
- Specifické požadavky na pokládání následných vrstev jsou uvedeny v příslušných technických listech výrobce.

Penetrace podkladu

- Podklady ve vnitřním prostředí není nutné penetrovat.
- V případě potřeby zajistit bezprašnost podkladu doporučujeme penetrovat SCHÖNOX KH FIX (vysychání cca 60 min.).

V případě pochybností vyzkoušejte na malé ploše, nebo kontaktujte náš technický servis.

Poměr míšení

- na 4,5 kg SCHÖNOX ZZ cca 1,35 - 1,50 l vody
- na 1 kg SCHÖNOX ZZ cca 0,30 - 0,33 l vody

Objemové díly:

- **3 díly SCHÖNOX ZZ: 1 díl vody**
- Rozmíchání celého balení se nedoporučuje vzhledem ke krátké době zpracování.
- Při míchání většího množství doporučujeme dolévat vodu během míchání.

Doporučení pro zpracování

- SCHÖNOX ZZ míchejte ve studené vodě a čisté nádobě do vzniku homogenní hmoty.
- Vzniklý tmel zpracovávávejte špachtlí, nebo stěrkou.
- Po zatažení materiálu do podkladu je možné provést opětovné nanesení materiálu, nebo jeho zařícování.
- Nerozmíchejte větší množství, než které dokážete zpracovat během 5 - 10 minut.

- Již namíchanou směs neoživujte přimícháváním vody ani prášku.
- Při lokálních vysprávkách, věnujte prosím pozornost před nanášením krycích nátěrů alkalitě podkladu.
- Plochy vyspravené SCHÖNOX ZZ nezakrývejte minerálními barvami.
- Před dalšími úpravami, omítkami, nátěry, tapetami, je nutné vždy dodržet doporučení výrobce.
- Nářadí ihned po použití omyjte čistou vodou.

Balení

- 4,5 kg sáček

Skladování

- SCHÖNOX ZZ skladujte v suchu a chladu.
- Trvanlivost – 6 měsíců.
- Otevřená balení pečlivě uzavřete.

Likvidace odpadu

- Obaly vyprázdněte a odevzdejte na příslušnou skládku.

EMICODE

- EC 1^{PLUS}R – snížený obsah emisí^{PLUS}, regulovaný

GISCODE

- ZP 1 – cementový výrobek s nízkým obsahem chromu

Poznámka

- Všechny informace se vztahují ke standardním podmínkám.
- SCHÖNOX ZZ obsahuje cement. Ve styku s vodou dochází k alkalické reakci, chraňte oči a kůži. Nevdechujte prach, v případě kontaktu s očima ihned vypláchněte proudem čisté vody. Případně vyhledejte lékaře.
- Jakékoli zbytky PU tmelů a čistících prostředků na podkladu mohou mít negativní vliv na přilnavost SCHÖNOX ZZ.
- Při použití doplňkových produktů prosím vždy dodržujte pokyny uvedené v technickém listu výrobku.
- Dodržujte požadavky jednotlivých norem.

Je třeba dbát příslušných směrnic, předpisů, doporučení a bezpečnostních listů. Platí známá pravidla stavebního umění a techniky. Přebíráme plnou záruku za bezvadnou kvalitu našich výrobků. Naše doporučení pro zpracování se zakládají na zkouškách a praktických zkušenostech. Můžeme však uvést pouze všeobecné pokyny, jelikož nemáme žádný vliv na stavební podmínky a na provádění. Vydáním tohoto Technického listu ztrácí předchozí svoji platnost.



Systém managementu SCHÖNOX byl certifikován dle ISO 9001 a 14001 německým certifikačním orgánem DQS.

SCHÖNOX s.r.o.

Škrobárenská 482

617 00 Brno

Tel.: +420 511 180 143

Fax: +420 511 180 131

E-mail: info@schonox.cz

www.schonox.cz

