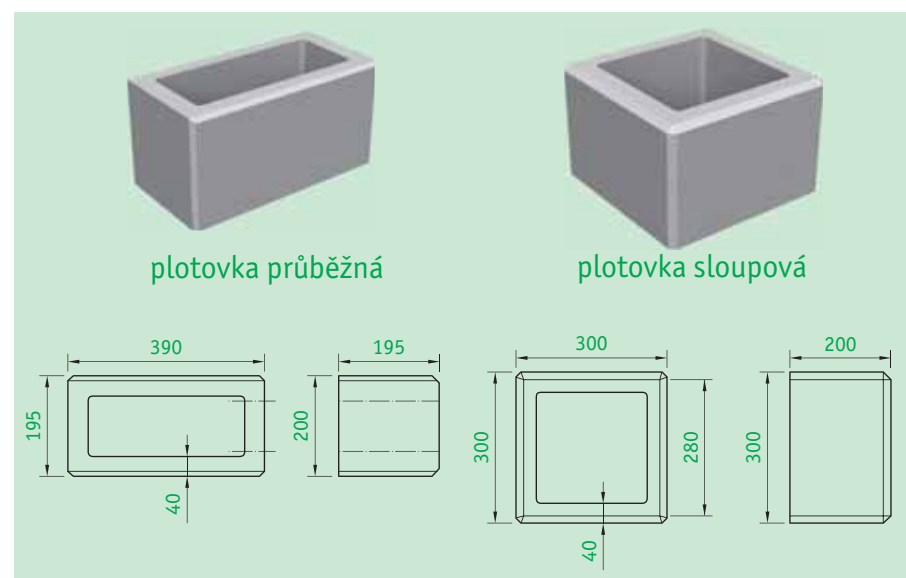


# KOMUNIKACE A DROBNÝ STAVEBNÍ MATERIÁL

## 2.7 PLOTOVÉ SYSTÉMY

### 2.7.4 Plot GARDELOT®

/Dodáváme pouze celé palety./



#### POUŽITÍ

Plotový systém GARDELOT® je tvořen tvarovkami z vibrolisovaného betonu a stříškami z litého betonu. Prvky jsou vyráběny z přírodního nebo probarveného betonu.

Jednotlivé prvky jsou:

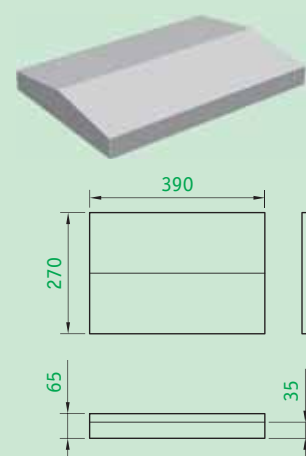
plotovka průběžná GARDELOT® GRL 39/20/20  
plotovka sloupová GARDELOT® GRL 30/30/20  
plotové stříšky SBP 39/27/6  
plotové hlavičky SBP 39/39/7, SBP 49/49/8,5

Součástí zdících prvků GARDELOT jsou i kusy určené k půlení. 1 paleta obsahuje 72 ks z toho je 6 ks určených k půlení. Z jedné palety můžete získat podle potřeby až 12 polovičních kusů.

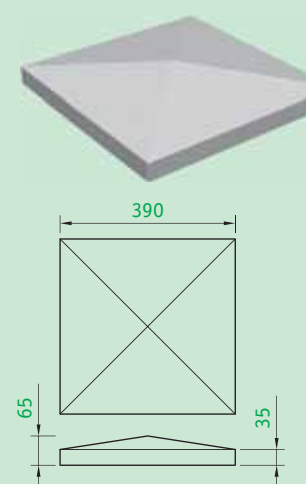


plotovka průběžná určená k půlení

plotová stříška



plotová hlavička



#### BARVY ZÁKLADNÍ

natural


písková

červená

hnědá

karamelová

#### typy dřevěných výplní k plotovému systému GARDELOT



#### MONTÁŽ PLOTŮ A STŘÍŠEK

Pod oplocení se provede základový pas do hloubky 70-80 cm. V místech osazení sloupků zabetonujeme a necháme vyčnívat ocelovou armaturu. Na urovnaný základový pas provedeme hydroizolaci včetně obvaření procházející ocelové výztuže. Na vodorovnou plochu hotových základů se na vrstvu cementové malty usadí první vrstva sloupkových a průběžných

tvarovek. Sloupkové tvarovky navlékneme na vyčnívající výztuž a zabetonujeme betonem minimálně třídy C 12/15. Před betonáží je nutné tvarovky zevnitř důkladně zvlhčit. Každá další vrstva se pokládá na vrstvu lepidla nebo malty kterou se rovněž vykompenzuji případné drobné výškové rozdíly. Zároveň je možno zatmelit i svislé spáry mezi jednotlivými tvarovkami. Sloupky je možné vytvářet až do výšky 2 m, tj. 10 vrstev sloupkových tvarovek na sobě, které

postupně po celé výšce zabetonujeme. Zabetonované tvárnice je vždy dobré následující den zvlhčit vodou (zvláště v letních měsících). Nakonec se hotový plot zakončí stříškami, které se osadí na vrstvu lepidla nebo malty, stejným materiálem se zatmelí spáry mezi stříškami. Plotový systém GARDELOT® je přímo určen pro montáž betonového plotu v kombinaci se dřevem, rovněž je ale možno vytvořit pouze betonový plot.





# KOMUNIKACE A DROBNÝ STAVEBNÍ MATERIÁL

## 2.7 PLOTOVÉ SYSTÉMY

### 2.7.4 Plot GARDELOT®



název	značka	skladebné rozměry [mm]			ks na paletě	hmotnost ks [kg]	výrobní závod	barevné provedení		
		L	B	H				základní	lux	melír
plotový systém GARDELOT®										
plotovka průběžná	GRL 39/20/20	390	195	200	72	17	Oslavany	✓		
plotovka sloupová	GRL 30/30/20	300	300	200	48	17	Oslavany	✓		
plotová stříška	SBP 39/27/5,5	390	270	55	80	10,3	Oslavany	✓		
plotová hlavice	SBP 39/39/7	390	390	65	60	14,3	Oslavany	✓		
plotová hlavice	SBP 49/49/8,5	490	490	85	40	28,0	Oslavany	✓		
plotová výplň A, B, C, D, E, F		1950	1080				Oslavany	✓		
držák plotové výplně		420	20				Oslavany	✓		

Barevná varianta stříšek je pouze v tryskaném provedení.