

GRAND PRIX FOR ARCH 2005  
ZLATÁ MEDAILE AQUATHERM 2001  
TOPENÁŘSKÁ ZNAČKA KVALITY  
ZLATÁ MEDAILE IBF 2006




## SCHIEDEL ABSOLUT

ABSOLUTNĚ UNIVERZÁLNÍ KOMÍNOVÝ SYSTÉM  
IDEÁLNÍ ŘEŠENÍ PRO VÁŠ DŮM



**SCHIEDEL**  
**ABSOLUT**



## MODERNÍ A CHYTRÉ ŘEŠENÍ MÁ JMÉNO **SCHIEDEL ABSOLUT**

JEDINÝ SYSTÉM NA TRHU, KTERÝ DOKÁŽE ZAJISTIT PROVOZ SPOTŘEBIČŮ NA PEVNÁ PALIVA (KRBOVÁ KAMNA, KRBY), NEZÁVISLÝCH NA VZDUCHU V MÍSTNOSTI

### DVOUSLOŽKOVÝ SYSTÉM:

- ➔ s integrovanou tepelnou izolací
- ➔ rozměrově přesná, tepelně izolovaná tvárnice
- ➔ žádné tepelné mosty
- ➔ pro spotřebiče s nízkým vyústěním kouřovodu
- ➔ pro přímé napojení spotřebičů s nízkým vyústěním kouřovodu

### TEPELNĚ IZOLOVANÁ VÍCEÚČELOVÁ ŠACHTA:

- ➔ přívod vzduchu i ke spotřebičům na pevná paliva
- ➔ kamna spolehlivě fungují i v těsných domech
- ➔ zbývá více vzduchu pro Vás

### ABSOLUTNĚ TĚSNÝ


- ➔ jedna vložka na 4 tvárnice
- ➔ síla stěny 0,7 cm keramické vložky
- ➔ těsné hrdlové spoje
- ➔ vysoká odolnost proti působení kondenzátu a náhlým teplotním změnám

### BEZ ZADNÍHO ODVĚTRÁNÍ:

- ➔ bez úniku tepla
- ➔ pro nízkoenergetické i pasivní domy
- ➔ pro domy s řízeným větráním
- ➔ prokázáno Blower Door testem

### IZOLAČNÍ TVÁRNICE S VLOŽKOU Z PĚNOVÉHO SKLA

- ➔ zabraňuje úniku tepla v prostupech stropem či střechou
- ➔ úspora energie pro Vás i Váš dům





## PROČ PRÁVĚ **ABSOLUT** ? VHODNÝ I PRO PLYNOVÉ KONDENZAČNÍ SPOTŘEBIČE

### NEJLEPŠÍ ŘEŠENÍ VAŠICH POTŘEB:

- ➔ použití pro všechny typy spotřebičů (otevřené, uzavřené)
- ➔ použití pro všechny druhy paliv (plynná, kapalná i pevná)
- ➔ použití pro všechny typy provozů (suchý i mokrý)

*O spotřebiči můžete rozhodnout později.*

### NEJVYŠŠÍ KVALITA DÍKY:

- ➔ použitým materiálům (tvárnice, vložky, příslušenství)
- ➔ zkušenostem ve vývoji a výrobě komínových systémů
- ➔ výrobky ověřené trhem
- ➔ certifikaci CE
- ➔ nadstandardně poskytovaným zárukám
- ➔ reakci na rychlý vývoj tepelných spotřebičů

*Vyplatí se vsadit na tradici, zkušenosti a kvalitu.*

### NEJEDNODUŠŠÍ MONTÁŽ DÍKY:

- ➔ kompletní dodávce
- ➔ srozumitelnému montážnímu návodu
- ➔ doplňkovému příslušenství

*Nic nechybí a nic nepřebývá a o to jde.*

### NEJRYCHLEJŠÍ MONTÁŽ DÍKY:

- ➔ broušeným tvárnici
- ➔ integrované izolaci
- ➔ profilovaným keramickým vložkám s délkou 1,33 m
- ➔ komínové patě pro snadné založení

*Ušetříte čas i peníze.*

### JASNĚ DEFINOVANÉ ZÁRUKY ZA JASNĚ DEFINOVANÝCH ZÁRUČNÍCH PODMÍNEK DÍKY:

- ➔ 65 let působení na evropském trhu
- ➔ postavení na trhu - číslo 1 v komínech
- ➔ kvalitě a provedení výrobků
- ➔ poradenskému servisu

*Dali jsme komínům jméno.*

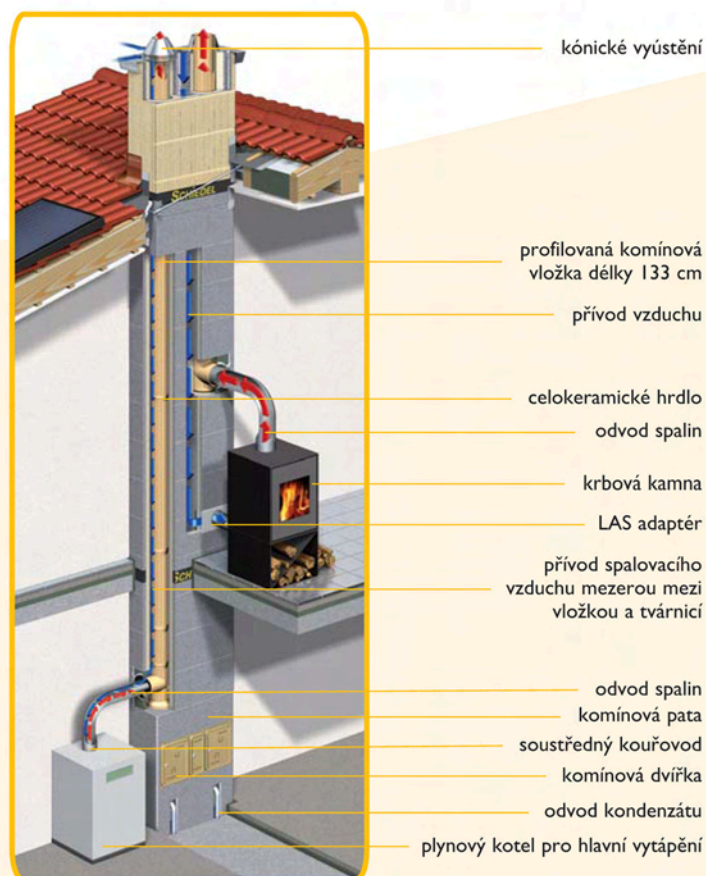


## FUNKCE SYSTÉMU **ABSOLUT**

### PROVOZ SPOTŘEBIČŮ NEZÁVISLÝCH NA VZDUCHU V MÍSTNOSTI

Přívod spalovacího vzduchu:

**Krbová kamna** - tepelně izolovanou šachtou, pomocí adaptéru LAS. **Plynový kotel** - mezerou mezi keramickou vložkou a tvárnicí, dále soustředným kouřovodem



### PŘÍSLUŠENSTVÍ K SYSTÉMU:



**Přivětrávací LAS adaptér**  
(přívod spalovacího vzduchu ke spotřebiči víceúčelovou šachtou)



**Těsnící set**  
(pro utěsnění průchodu komínu střešní konstrukcí)



**Napojovací díl**  
(pro bezproblémové připojení krbové vložky)



**Napojovací díl černý**  
(pro bezproblémové připojení krbových kamen)

# SCHIEDEL ABSOLUT

## VARIANTY UKONČENÍ NADSTŘEŠNÍ ČÁSTI:



**ABSOLUT FINAL**  
(betonové prvky s imitací cihly a integrovanou tepelnou izolací, technologie pero-drážka)



**Plášť z vláknitého betonu**  
(struktura bílá omítková nebo cihelná červená)



**Obezdivka na krakorcovou desku**  
(zakončení krycí deskou)



**Krycí deska betonovaná na místě**

## DALŠÍ PŘÍSLUŠENSTVÍ K SYSTÉMU:



**Nerezová krycí deska**  
(elegantní ukončení komína, zjednodušení manipulace)



**Stříška větrací šachty**  
(slouží k odvětrání šachty a zabraňuje zatékání)



**Kotevní prvek do krovu**  
(varianta do hřebene, pro statické zajištění komínů)



**Komínová stříška Napoleon**  
(zamezuje pronikání srážkové vody do průduchu)

Kónické vyústění

Komínový plášť z vláknitého betonu

Integrovaná tepelná izolace z pěnového betonu

Tenkostěnná keramická profilovaná vložka


Čelní deska (umožňuje dilataci keramické vložky)

Tepelně izolovaná víceúčelná šachta

Komínová tvárnice

Komínová dvířka

Odvod kondenzátu



## SORTIMENT - tvárnice s tepelnou izolací víceúčelové šachty

Jednoprůduchové



Světlý Ø (cm)	Typ	Vnější rozměr	Rozměr šachty	Hmotnost (kg/bm)
12	ABS 12	36/36		71
14	ABS 14	36/36		71
16	ABS 16	36/36		71
18	ABS 18	36/36		71
20	ABS 20	38/38		80

Jednoprůduchové  
s víceúčelovou šachtou



12	ABS 12L	36/50	10/23	99
14	ABS 14L	36/50	10/23	99
16	ABS 16L	36/50	10/23	99
18	ABS 18L	36/50	10/23	99
20	ABS 20L	38/54	12/25	111

Dvoupřůduchové  
- různě velké průduchy



12-16	ABS 1216	36/65		124
12-18	ABS 1218	36/65		124
14-16	ABS 1416	36/65		124
14-18	ABS 1418	36/65		124
12-20	ABS 1220	38/71		140
14-20	ABS 1420	38/71		140
16-20	ABS 1620	38/71		140
18-20	ABS 1820	38/71		140

- stejně velké průduchy



12-12	ABS 1212	36/65		124
14-14	ABS 1414	36/65		124
16-16	ABS 1616	36/65		124
18-18	ABS 1818	36/65		124

Dvoupřůduchové  
s víceúčelovou šachtou  
- různě velké průduchy



12-16	ABS 12L16	36/83	13/20	153
12-18	ABS 12L18	36/83	13/20	153
14-16	ABS 14L16	36/83	13/20	153
14-18	ABS 14L18	36/83	13/20	153
12-20	ABS 12L20	38/88	14/22	168
14-20	ABS 14L20	38/88	14/22	168
16-20	ABS 16L20	38/88	14/22	168
18-20	ABS 18L20	38/88	14/22	168

s víceúčelovou šachtou  
- stejně velké průduchy



12-12	ABS 12L12	36/83	13/20	152
14-14	ABS 14L14	36/83	13/20	152
16-16	ABS 16L16	36/83	13/20	152
18-18	ABS 18L18	36/83	13/20	152

# SCHIEDEL

**Schiedel, s.r.o.**

**hlavní správa**  
Horoušanská 286  
250 81 Nehvizdy  
tel.: 326 999 011  
fax: 326 999 010  
e-mail: schiedel@schiedel.cz

**závod Zlín**  
Nádražní 738  
373 44 Zlín  
tel.: 387 993 791  
fax: 387 963 083

**závod Olomouc**  
U panelárny 8  
772 00 Olomouc  
tel.: 585 311 470  
fax: 585 311 471

[www.schiedel.cz](http://www.schiedel.cz)