

Vyberte si kvalitní komín



Komínové systémy pro Váš rodinný dům - s věrohodnou zárukou

Jistota a bezpečí s komíny Schiedel pro Vás i Vaše blízké.
Řešení bez kompromisů.



SCHIEDEL
ABSOLUT

SCHIEDEL
UNI*** PLUS

SCHIEDEL
STABIL

Part of the MONIER GROUP

Proč komín SCHIEDEL?

- více než 65ti letá tradice vývoje a výroby komínové techniky
- vysoká kvalita a zpracování všech použitých materiálů podrobená pravidelným kontrolám
- jsme jediní výrobci na trhu, Váš spolehlivý partner pro komín na celý život
- dodávka kompletních komínů - nic nechybí, nic nepřebývá
- snadná a rychlá montáž, úspora nákladů
- vysoká životnost s věrohodnými zárukami

NABÍDKA KOMÍNŮ SCHIEDEL PRO KAŽDÉHO

SCHIEDEL
ABSOLUT

- nejvyšší kvalita
- univerzální komínový systém
- vhodný i pro nízkoenergetické a pasivní domy

SCHIEDEL
UNI*** PLUS

- osvědčený třívrstvý systém
- keramická vložka z technické keramiky kvalita UNI***
- nejprodávanejší komín v Evropě

SCHIEDEL
STABIL

- Schiedel kvalita
- atraktivní cena
- keramická vložka kvalita S-typ



JAK SI VYBRAT SPRÁVNÝ KOMÍN?

Teplota spalin		<div> <div>SCHIEDEL ABSOLUT</div> <div>SCHIEDEL UNI*** PLUS</div> <div>SCHIEDEL STABIL</div> </div>		
Provozní teplota do (°C)				
Typ spotřebiče Druh paliva	krbová kamna / krbová vložka	•	•	•
	kotel dřevo	•	•	•
	kotel uhlí	•	•	•
	kotel plyn	•	•	
	kotel pelety	•		
	kondenzační kotel plyn	•		
	spotřebič s nezávislým přívodem vzduchu	•		
	když nevím	•		
Přívod vzduchu	víceúčelovou šachtou	•	•	•
	okolo vložky (LAS)	•		
	tepelně izolovaný	•		

Schiedel ABSOLUT

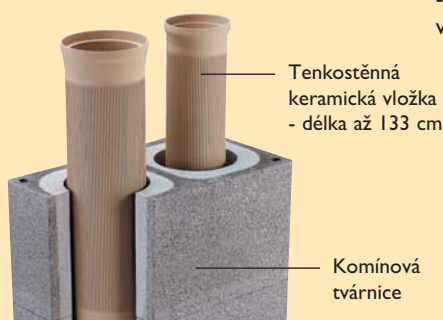
- ABSOLUTNĚ UNIVERZÁLNÍ KOMÍNOVÝ SYSTÉM

Doporučené použití:

**kondenzační kotle, peletová kamna, krbová kamna,
kamna s externím přívodem vzduchu aj.**

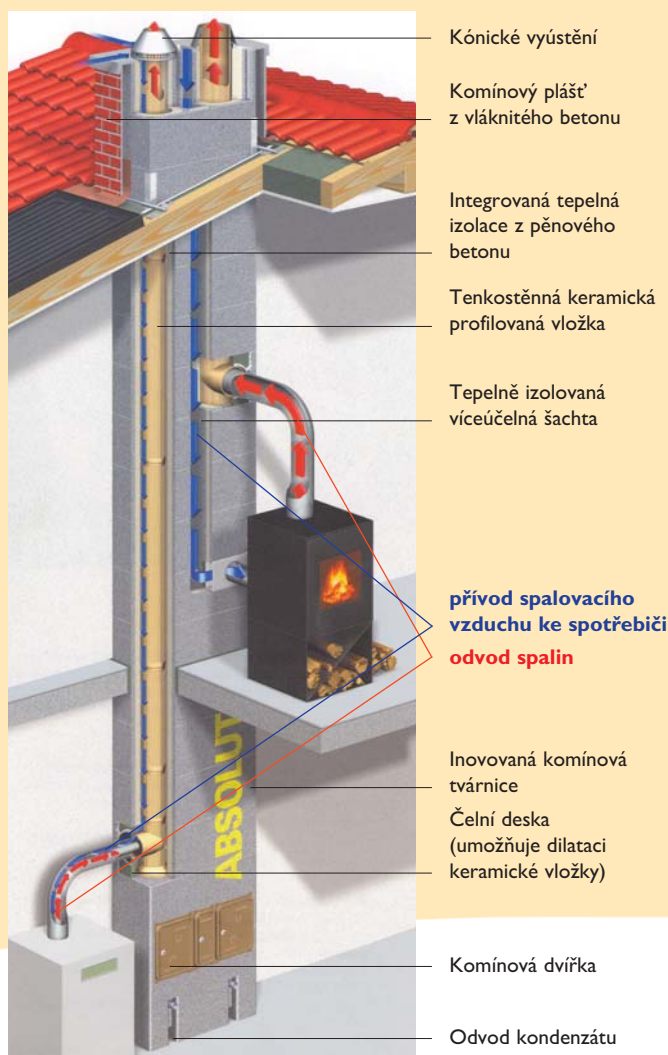

- výběr paliva a spotřebiče můžete ponechat na pozdější dobu
- přesné tvárnice s integrovanou tepelnou izolací a tenkostěnnou profilovanou vložkou
- tepelně izolovaná multifunkční šachta pro přívod vzduchu ke spotřebiči pomocí přívěrávacího adaptéru
- rychlá montáž
- těsný systém, prokázáno Blower door testem
- ideální i pro nízkoenergetické domy
- varianta pro pasivní domy ABSOLUT XPERT

Skladba systému



Termoizolační tvárnice

- s vložkou z pěnového skla
 - zabráňuje úniku tepla
- v prostupech stropem či střechou



Varianty ukončení nadstřešní části:



**Plášť
z vláknitého
betonu**
(struktura bílá
omítková nebo
cihelná červená)



FINAL
červený
(betonové prvky
s imitací cihly
a integrovanou
tepelnou izolací,
technologie
pero-drážka)



**Obezdivka
na
krakorcovou
desku**
(zakončení krycí
deskou)



**Krycí deska
s přesahem
nerezová**
(pro individuální
řešení)

Příslušenství:




Meidingerova hlava
(zabraňuje
vnikání srážek
do komína)



Lapač jisker
(pro pevná
paliva, při nízké
účinné výšce
komína)



IGNIS
(k prostupu
kouřovodu
hořlavou
stěnou)



**Strážka větrací
šachty**
(zabraňuje vnikání
srážek do šachty)

* poznámka: příslušenství také pro systémy UNI***PLUS a STABIL

Více o systému a dalším příslušenství na www.schiedel.cz

Schiedel UNI*** PLUS

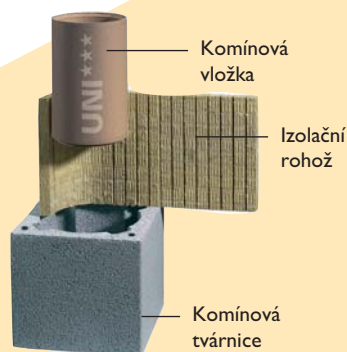
- OSVĚDČENÝ SYSTÉM S TRADICÍ

Doporučené použití:

krby, krbová a kachlová kamna, kotle na tuhá paliva, plynové kotle (ne kondenzační)

- pro všechny typy paliv, vhodný i pro mokrý provoz
- tepelně izolovaný se zadním odvětráním
- systém - tvárnice + tepelná izolace + keramická vložka
- odolný proti kyselinám, korozi, odolný proti vlhkosti
- při změně typu paliva není třeba vložkovat jinými materiály
- bezpečný při vyhoření
- nejprodávanejší systém na trhu
- keramická vložka UNI*** z technické keramiky
- nová technologie výroby, v max. míře splňuje požadavky na odolnost vůči vysokým teplotám i vůči vlhkosti
- nerezová krycí deska

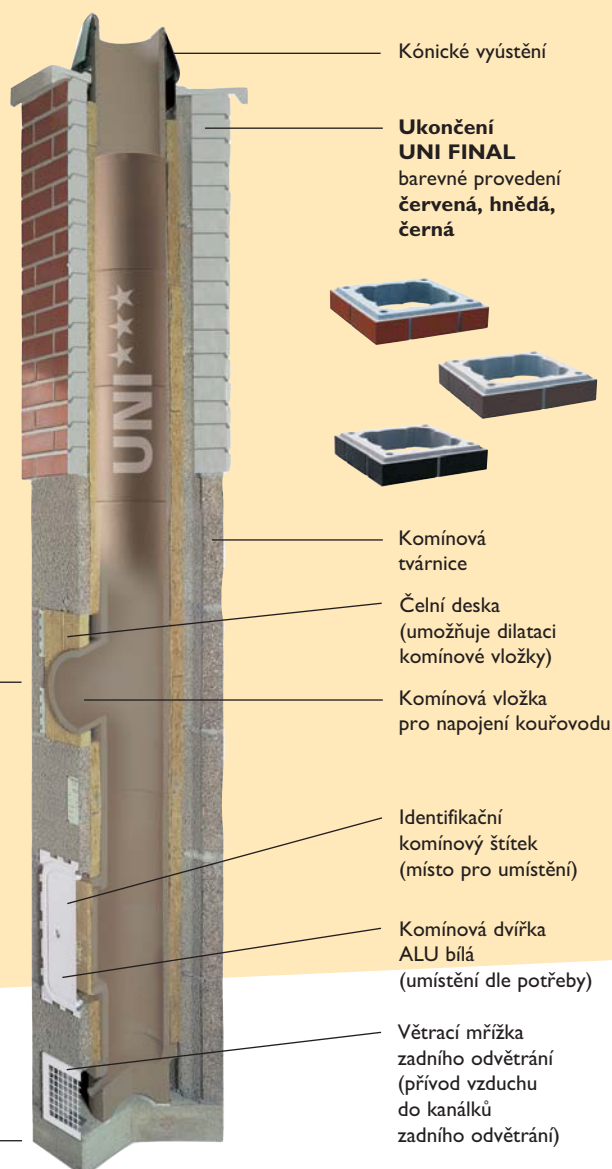
Skladba systému



Komínová pata



- profesionálně smontovaný kompletní metr komína
- vyloučení montážních chyb při zakládání komína
- úspora času při montáži
- eliminace chyb při revizi komína
- jednoduchá manipulace s použitím rudlu



Varianty ukončení nadstřešní části:



Plášť z vláknitého betonu
(struktura bílá omítková nebo cihelná červená)



FINAL červený
(betonové prvky s imitací cihly, technologie pero-drážka)



FINAL černý
(betonové prvky s imitací cihly, technologie pero-drážka)



Krycí deska APIP
(pro individuální řešení) v nabídce systém zateplení TIM


Příslušenství:




Napojovací díl
(pro bezproblémové připojení krbové vložky)



Meidingerova hlava
(zabraňuje vnikání srážek do komína)



Napojovací díl černý
(pro bezproblémové připojení krbových kamen)



Kotevní prvek do krovu
(univerzální, pro statické zajištění komínů)

* poznámka: v nabídce také hnědý FINAL - viz STABIL, příslušenství také pro systémy ABSOLUT a STABIL

Více o systému a dalším příslušenství na www.schiedel.cz

Schiedel STABIL

- KOMÍNOVÝ SYSTÉM DOSTUPNÝ PRO KAŽDÉHO

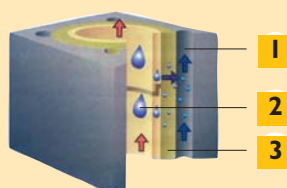
Doporučené použití:
krbová kamna,
kotle na tuhá paliva

- pro všechny typy paliv
- systém – tvárnice + tepelná izolace + klasická keramická vložka
- konstrukce systému vychází ze systému UNI*** PLUS, keramická vložka S-typ
- systém se zadním odvětráním
- kvalitní, bezpečný a cenově dostupný systém
- keramická vložka S-typ – keramická vložka vyrobená tradiční technologií se zachováním vysoké kvality
- dodání formou 6m sad a doplňkových bloků
- krycí deska z vláknitého betonu

Funkce

zadního odvětrání třívrstevných komínů (UNI*** PLUS, STABIL)

- ochrana před provlhnutím komína
- unikátní řešení firmy Schiedel




Vzduch (1) proudící kanálky v rozích tvárnic odvádí z komínu **vlhkost (2)** do volného prostředí. Tím se zabrání jejímu nahromadění v konstrukci - **tepelné izolaci (3)**. Komín je tak trvale ochráněn před poškozením způsobeným vlhkostí.

Varianty ukončení nadstřešní části:



Plášť z vláknitého betonu
(struktura bílá omítková nebo cihelná červená)



FINAL červený
(betonové prvky s imitací cihly, technologie pero-drážka)



Obezdivka na krakorcovou desku
(zakončení krycí deskou)



FINAL černý
(betonové prvky s imitací cihly, technologie pero-drážka)



FINAL hnědý
(betonové prvky s imitací cihly, technologie pero-drážka)



Krycí deska APIP
(pro individuální řešení) v nabídce systém zateplení TM


Příslušenství:



Ukončení komína střškou Napoleon
(pro méně provozované komíny)



Napojovací díl
(pro bezproblémové připojení krbové vložky)



kónické vyústění s distančním kroužkem (součást Soupravy komínové hlavy)

varianta ukončení:
krycí deska APIP z vláknitého betonu (pro individuální řešení)

minerálně vláknitá čelní deska včetně upevňovacích lišt (součást Základní soupravy - umožňuje dilataci komínové vložky)

keramická vložka S-typ pro napojení kouřovodu 90° (v nabídce také napojení 45° pro krby a krbové vložky)

komínová tvárnice z lehčeného betonu (výška 33 cm)





komínová dvířka ALU bílá

místo pro vyplnění komínový štítek se zatříděním dle EN 1443




větrací mřížka pro přívod vzduchu do kanálků zadního odvětrání

podstavec pro odvod kondenzátu





Komínový systém Schiedel UNI*** PLUS

	Světlý průřez vločky (cm)	Vnější rozměry (cm)	Hmotnost kg/bm	Světlý průřez vločky (cm)	Šachta	Vnější rozměry (cm)	Hmotnost kg/bm
Jednoprůduchový							
	14	32/32	75	14	10/22	32/46	105
	16	32/32	77,1	16	10/22	32/46	107,1
	18	36/36	88,8	18	10/26	36/50	120,9
	20	36/36	90,3	20	10/26	36/50	122,4
	25	48/48	207,9	25	2 x 10,5/17	48/62	265,2
	30	55/55	259,2	30	2 x 12/20	55/71	335,7
	35	60/60	375	35	2 x 14/22,5	60/78	423
	40	67/67	462	40	2 x 15,5/26	67/86	549
Dvoupřůduchový							
	14 14	32/59	132,9	14 14	10/22	32/72	132,9
	14 16	32/59	139,5	14 16	10/22	32/72	139,5
	14 18	36/64	158,1	14 18	14/26	36/81	158,1
	14 20	36/64	159,6	14 20	14/26	36/81	159,6
	16 16	32/59	146,1	16 16	10/22	32/72	146,1
	16 18	36/64	164,7	16 18	14/26	36/81	164,7
	16 20	36/64	166,2	16 20	14/26	36/81	166,2
	18 18	36/67	158,1	18 18	13/26	36/83	158,1
	20 20	36/67	161,1	20 20	13/26	36/83	161,1

Komínový systém Schiedel ABSOLUT

Jednoprůduchový								
	- bez větrací šachty	12	36/36	71	12	36/50	10/23	99
		14	36/36	71	14	36/50	10/23	99
		16	36/36	71	16	36/50	10/23	99
		18	36/36	71	18	36/50	10/23	99
	- s větrací šachtou	20	38/38	80	20	38/54	12/25	111
Dvoupřůduchový								
	- bez větrací šachty	12 12	36/65	124	12 12	13/20	36/83	152
		12 16	36/65	124	12 16	13/20	36/83	153
		12 18	36/65	124	12 18	13/20	36/83	153
		12 20	38/71	140	12 20	14/22	38/88	168
		14 14	36/65	124	14 14	13/20	36/83	152
	- s větrací šachtou	14 16	36/65	124	14 16	13/20	36/83	153
		14 18	36/65	124	14 18	13/20	36/83	153
		14 20	38/71	140	14 20	14/22	38/88	168
		16 16	36/65	124	16 16	13/20	36/83	152
		16 20	38/71	140	16 20	14/22	38/88	168
		18 18	36/65	124	18 18	13/20	36/83	152
		18 20	38/71	140	18 20	14/22	38/88	168

Komínový systém Schiedel STABIL

Jednoprůduchový								
	- bez větrací šachty	14	32/32	75	14	10/22	32/46	105
		16	32/32	77,1	16	10/22	32/46	107,1
	- s větrací šachtou	18	36/36	88,8	18	10/26	36/50	120,9
		20	36/36	90,3	20	10/26	36/50	122,4
Dvoupřůduchový								
	- bez větrací šachty	14 14	32/59	132,9	14 14	10/22	32/72	132,9
		14 16	32/59	139,5	14 16	10/22	32/72	139,5
		14 18	36/64	158,1	14 18	14/26	36/81	158,1
		14 20	36/64	159,6	14 20	14/26	36/81	159,6
		16 16	32/59	146,1	16 16	10/22	32/72	146,1
	- s větrací šachtou	16 18	36/64	164,7	16 18	14/26	36/81	164,7
		16 20	36/64	166,2	16 20	14/26	36/81	166,2
		18 18	36/67	158,1	18 18	13/26	36/83	158,1
		20 20	36/67	161,1	20 20	13/26	36/83	161,1