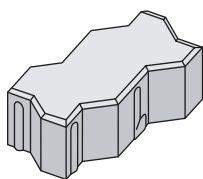
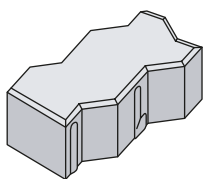


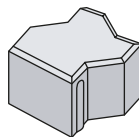
BEST – BASE®



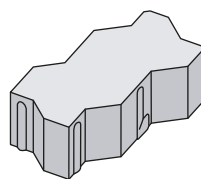
BEST – BASE



BEST – BASE kraj



BEST – BASE půlka

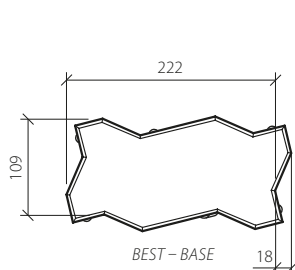


BEST – BASE rovná

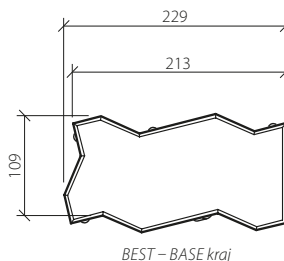


- **vysoce pevnostní vibrolisovaná dvouvrstvá betonová dlažba**
- **optimální poměr vrchní nášlapné a spodní jádrové vrstvy betonu zajišťuje maximální užité vlastnosti, zejména:**
 - vysokou pevnost
 - mrazuvzdornost a odolnost povrchu proti působení vody a chemických rozmrazovacích látek
 - nízkou ohrubnost
 - dobré adhezni vlastnosti
- **dlažba s dvojítm zámekem, vhodná zejména pro plochy s velkým namáháním**
- **BEST – BASE rovná (bez zkosené horní hrany) pro snadný pojezd nákupních vozíků před markety i pro cyklistické stezky**
- **dlažba chráněna trvalou impregnací**
- **dlažba trvale impregnována proti znečištění a pro zvýšení odolnosti povrchu proti chemickým rozmrazovacím látkám**
- **složení betonu splňuje normu ČSN EN 206-1 na mezní složení betonu pro stupeň vlivu prostředí XF4**

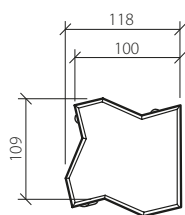
TECHNICKÝ VÝKRES – VÝROBNÍ ROZMĚRY (mm)



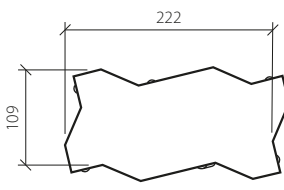
BEST – BASE




BEST – BASE kraj



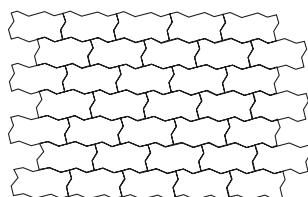
BEST – BASE půlka



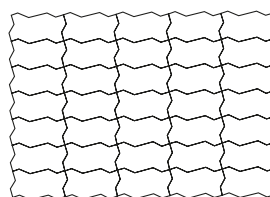
BEST – BASE rovná



SKLADBY VRSTEV NA PALETĚ



skladebné provedení
– připraveno pro strojní pokládku

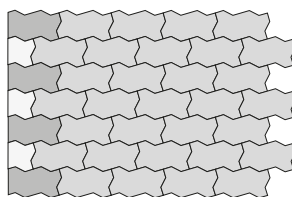


neskladebné provedení
– připraveno pro ruční pokládku

název	skladebné rozměry (mm)			varianty výrobků k dodání v jednotlivých regionech (v mapce označené příslušnou barvou)	počet ks/vrstva	spotřeba ks/m ²	množství (m ²)		hmotnost (kg)		poznámka
	výška	délka	šířka				vrstva	paleta	vrstva	paleta	
BEST – BASE	60	225	112	• -	34	38,89	0,90	10,80	123	1476	
				- •	34 + 2 půlky	38,89	0,90	10,80	123	1476	
BEST – BASE kraj	60	232	112	• -	23	4,46 ks/bm	0,90	10,80	123	1476	poloviční a krajové kameny jsou dodávány společně na 1 vrstvě
BEST – BASE půlka	60	120	112	• -	24	4,46 ks/bm					
BEST – BASE rovná	60	225	112	• -	35	38,89					
				• -	35	38,89	0,90	10,80	123	1476	bez zkosené horní hrany
BEST – BASE	80	225	112	• -	35	38,89	0,90	9,00	165	1650	
				- •	35 + 2 půlky	38,89	0,93	9,30	170	1705	
BEST – BASE kraj	80	232	112	• -	23	4,46 ks/bm	0,90	9,00	165	1650	poloviční a krajové kameny jsou dodávány společně na 1 vrstvě
BEST – BASE půlka	80	120	112	• -	24	4,46 ks/bm					
BEST – BASE rovná	80	225	112	• -	35	38,89					
				• -	35	38,89	0,90	9,00	165	1650	bez zkosené horní hrany; připraveno pro strojní pokládku
BEST – BASE	100	225	112	• -	35	38,89	0,90	7,20	207	1656	připraveno pro strojní pokládku



POUŽITÍ KRAJOVÝCH A POLOVIČNÍCH KAMENŮ BEST – BASE



použití kamenů BEST – BASE kraj a BEST – BASE půlka;
na 1 bm je potřeba 4,46 ks krajových
a 4,46 ks polovičních kamenů

NORMY A CERTIFIKÁTY

■ dlažba BEST – BASE je vyráběna a kontrolována podle evropské harmonizované normy ČSN EN 1338:

název	výška	výrobní norma	nejvyšší odchylka od deklarovaných rozměrů	
			šířka a délka	výška
BEST – BASE	60 a 80 mm	ČSN EN 1338	± 2 mm	± 3 mm
BEST – BASE	100 mm	ČSN EN 1338	± 3 mm	± 4 mm

ISO 9001

Certifikát systému managementu kvality
udělil TZÚS Praha, s.p. - Certifikační orgán
č. 3001 pro certifikaci systémů managementu.

ISO 14001

Certifikát systému environmentálního managementu
udělil TZÚS Praha, s.p. - Certifikační orgán
č. 3001 pro certifikaci systémů managementu.

OHSAS 18001

Certifikát systému managementu BOZP
udělil TZÚS Praha, s.p. - Certifikační orgán
č. 3001 pro certifikaci systémů managementu.

