


DLAŽBA

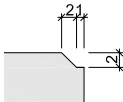
SIGNUM XXL®



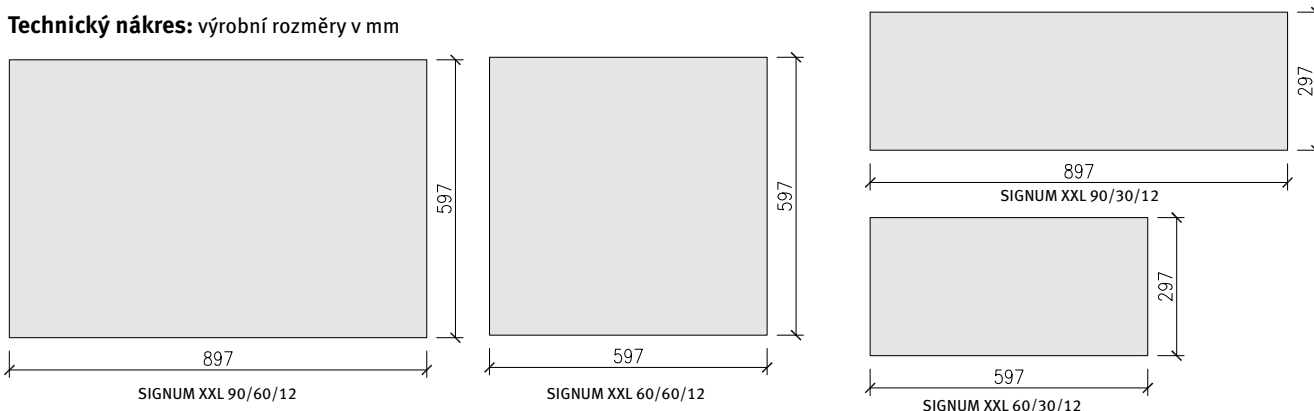
Schematické zobrazení (skladebný rozměr v cm)



Nejmenší množství odběru výrobku je jedna vrstva.

Barva, vzhled a povrchová úprava	Barva: šedá Povrch: standardní Hrany: s fazetou Distanční prvky: ano	Fazeta: 					
Charakteristika	Moderní velkoformátová dlažba. <ul style="list-style-type: none">• tvůrčí svoboda díky různým formátům• vysoká pevnost a odolnost proti známým opotřebením• odolnost proti chemickým rozmrazovacím látkám a UV záření• mrazuvzdornost• odolnost proti smyku a skluzu						
Použití	Chodníky, zahradní cesty, terasy, příjezdové cesty ke garážím, parkoviště, veřejné prostory, náměstí, pěší zóny.						
Normy a předpisy	Uvedený výrobek je v souladu s ČSN EN 1339 Betonové dlažební desky – Požadavky a zkušební metody. Uvedený výrobek je v souladu s Nařízením Evropského parlamentu a Rady (EU) č. 305/2011 o stavebních výrobcích.						
Stavebně-fyzikální vlastnosti	Odolnost proti chemickým rozmrazovacím látkám – lze použít jen ty rozmrazovací látky, které jsou určeny pro betonové výrobky, např. na bázi NaCl. Kritéria CE – naše výrobky odpovídají požadavkům evropských norem ČSN EN 1338, ČSN EN 1339, ČSN EN 1340, ČSN EN 771-3, ČSN EN 771-5, ČSN EN 15435.						
Technické informace							
Skladebný rozměr v cm	Výrobní rozměr v cm	Výška dlažby v cm	Šířka spáry v mm	Spotřeba ks/m²	Množství ks/pal., ks/vrstva	Hmotnost kg/ks, kg/pal.	Poznámka
90 x 60	89,7 x 59,7	12	3	1,85	10/2	150/1500	1 pal. = 5 vrstev
90 x 30	89,7 x 29,7	12	3	3,70	20/4	75/1500	1 pal. = 5 vrstev
60 x 60	59,7 x 59,7	12	3	2,78	10/2	100/1000	1 pal. = 5 vrstev
60 x 30	59,7 x 29,7	12	3	5,56	30/6	50/1500	1 pal. = 5 vrstev
Vzory pokládky	Veškeré vzory pokládek najdete na internetových stránkách www.semmelrock.cz						

Technický náčrtek: výrobní rozměry v mm



Způsob pokládky		Zatížení		
ručně	strojově	pochozí	pojezd do 3,5 t	pojezd nad 3,5 t
X	X	X	X	–

Platí jen v případě správně provedeného podloží dlážděné plochy a správně položené dlažby.

Stav 04/2015

Všechny námi uvedené údaje jsou pouze orientační. Spotřeba položené dlažby na m² zahrnuje zpravidla i spáru mezi výrobky. Hmotnost (kg/pal.) uvádí hmotnost zboží bez palety. Technické změny a tiskové chyby vyhrazeny.

www.semmelrock.cz