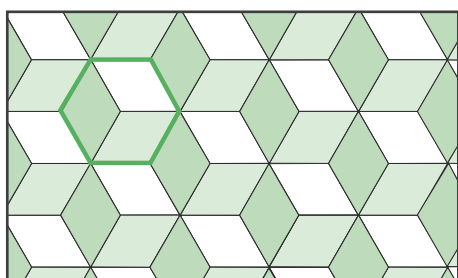


SKLADEBNOSTI DLAŽEB

RHOMBEN

- výška 60 mm, vhodné pro pochozí plochy a lehký provoz (osobní automobil)
- dlažba s tzv. prostorovým efektem, při vhodné kombinaci barev jednotlivých kamenů lze dosáhnout vizuálního efektu – jak plastického, tak mozaikového
- jednotlivé skladby vyniknou zejména na větších plochách
- klade se se spárou 3 – 5 mm

RH1

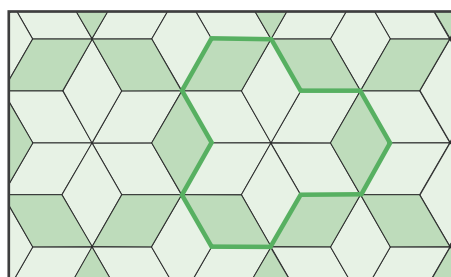


RHOMBEN 1.barva - 8,33 ks / m², 33,3 % dl. plochy

RHOMBEN 2.barva - 8,33 ks / m², 33,3 % dl. plochy

RHOMBEN 3.barva - 8,33 ks / m², 33,3 % dl. plochy

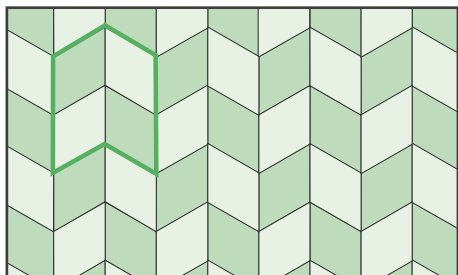
RH2



RHOMBEN světlá - 16,67 ks / m², 66,7 % dl. plochy

RHOMBEN tmavá - 8,33 ks / m², 33,3 % dl. plochy

RH3



RHOMBEN světlá - 12,5 ks / m², 50 % dl. plochy

RHOMBEN tmavá - 12,5 ks / m², 50 % dl. plochy